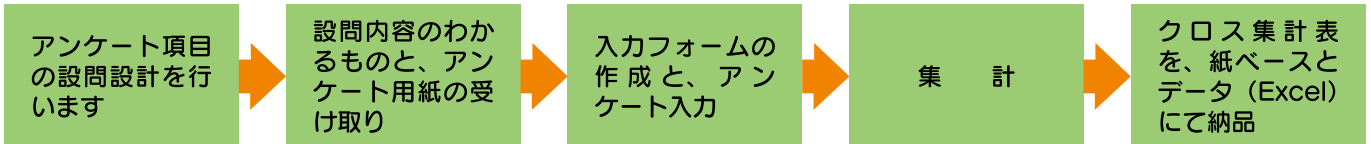


# アンケート集計

紙媒体のアンケートをデータ入力からアンケート集計、レポート作成まで一貫した処理がワンストップで可能です。いずれもご要望に応じて柔軟に対応いたしますので、アンケートのことならまるごとお任せいただけます。（弊社ではアンケートを作成する段階から、結果が一目でわかる集計表までトータルサポートで対応させていただきます。）



## 「アンケート入力・集計」作業概要

### ○アンケート入力

紙アンケート（イベント会場・セミナー会場・社内・学校・郵送ハガキ等）の回答内容をスピーディーかつ正確にデータ化いたします。※自由回答項目含む（オプション）

### ○集計

データを集計し、基本的には「クロス集計表」を作成いたします。

特殊な処理、複雑な処理が必要な場合は、ご相談ください。

また、「単純計算表」、「グラフ作成」、「自由回答リスト」もオプションにて承っております。

## クロス集計表とは

「性別」「年齢」「所属×性別」などの基本軸と、分析の要となる軸をかけ合わせた表を作成し、納品いたします。

各属性ごとの細かい傾向をつかむ事が出来るため、単純集計ではつかめない、各回答をさらに掘り下げたデータが得られます。

また、Excelのデータでお渡ししますので、お客様ご自身でクロス集計表から簡単に単純集計表を作成することができます。



あなたの健康状態はどうでしたか。

						単位:人
	A健康	I.おおむね健康	U.やや健康	E.不健康	O.その他	全体
男性	305	156	214	139	3	817
女性	301	245	192	117	0	855
全体	606	401	406	256	3	1672

あなたの健康状態はどうでしたか。

		A健康	I.おおむね健康	U.やや健康	E.不健康	O.その他	全体
A課	男性	100	61	33	49	0	243
	女性	89	54	71	31	0	245
小計		189	115	104	80	0	488
B課	男性	76	34	20	28	2	160
	女性	82	47	42	9	0	180
小計		158	81	62	37	2	340
C課	男性	37	31	88	16	1	173
	女性	39	91	14	20	0	164
小計		76	122	102	36	1	337
D課	男性	71	29	57	23	0	180
	女性	55	42	60	50	0	207
小計		126	71	117	73	0	387
E課	男性	21	1	16	23	0	61
	女性	36	11	5	7	0	59
小計		57	12	21	30	0	120
全体		606	401	406	256	3	1672

## オプション

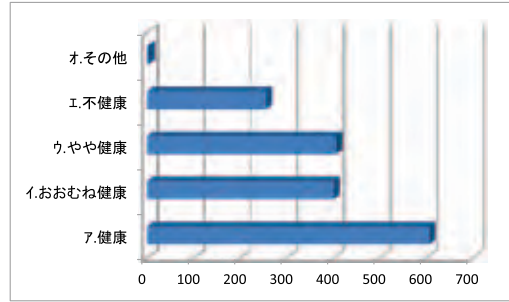
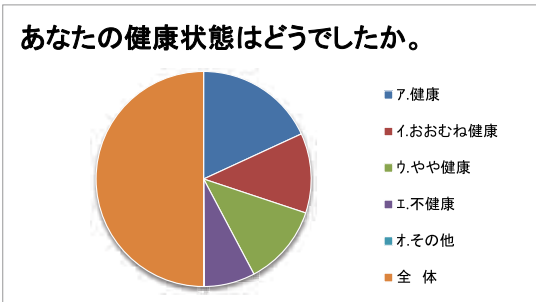
### ○単純計算表

あなたの健康状態はどうでしたか。

単位:人

	ア.健康	イ.おおむね健康	ウ.やや健康	エ.不健康	オ.その他	全 体
全体	606	401	406	256	3	1672

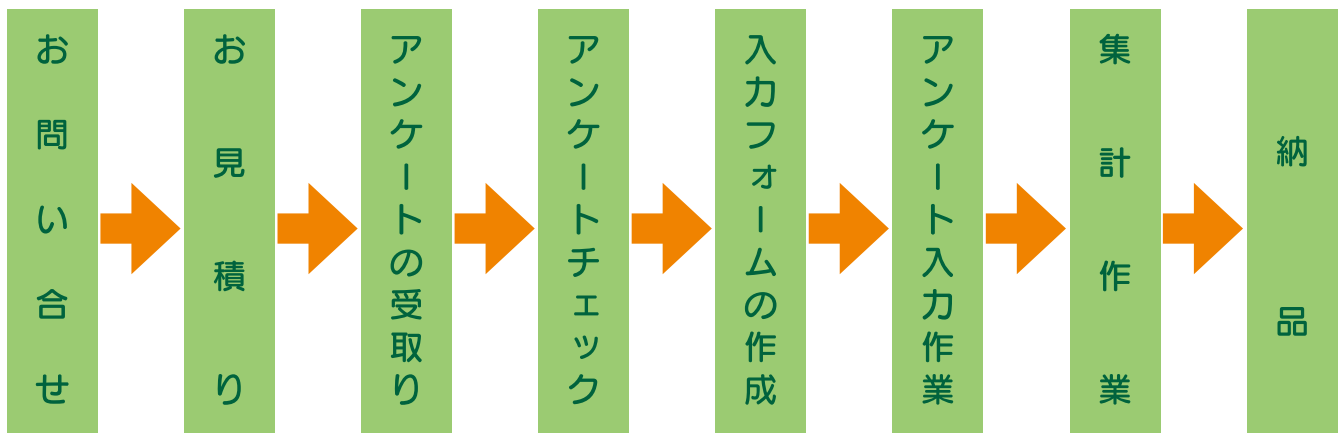
### ○グラフ作成



### ○自由回答リスト

文章回答のまとめ。年齢、性別等を付けた表です。

## 「アンケート入力・集計」サービスの流れ



## 「アンケート入力・集計」料金

集計方法、納品の種類により異なりますので、ぜひお気軽にお問い合わせください。



デジプラシステム株式会社

Digipla System

〒939-8095 富山市大泉中町3-1

<http://www.digipra.com>

TEL ● 076 (407) 4570  
FAX ● 076 (407) 4577